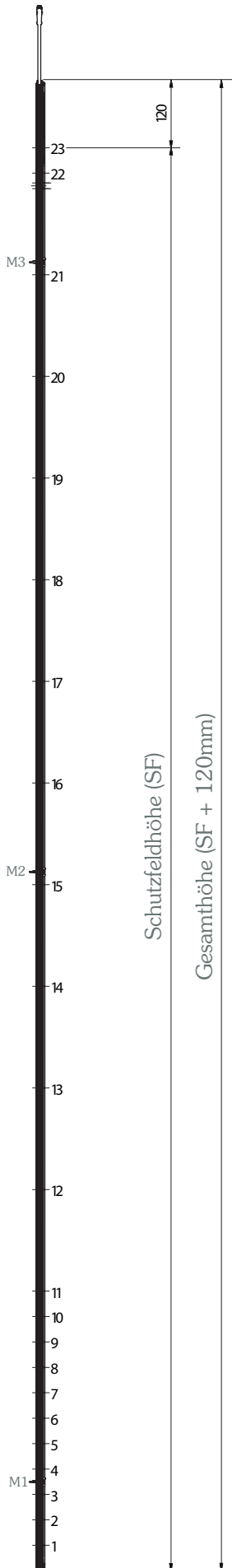


C-1 Varianten – Standard-Bauform



KA	C23-1		C22-1		C21-1		C20-1		C19-1	
	SA	SF	SA	SF	SA	SF	SA	SF	SA	SF
23	45	2520								
22	180	2475	45	2340	45	2160				
21	180	2295	180	2295	180	2115	45	1980	45	1800
20	180	2115	180	2115	180	1935	180	1935	180	1755
19	180	1935	180	1935	180	1755	180	1755	180	1575
18	180	1755	180	1755	180	1575	180	1575	180	1395
17	180	1575	180	1575	180	1395	180	1395	180	1215
16	180	1395	180	1395	180	1215	180	1215	180	1035
15	180	1215	180	1215	180	1035	180	1035	180	855
14	180	1035	180	1035	180	855	180	855	180	675
13	180	855	180	855	180	675	180	675	180	495
12	180	675	180	675	180	495	180	495	180	450
11	45	495	45	495	45	450	45	450	45	405
10	45	450	45	450	45	405	45	405	45	360
09	45	405	45	405	45	360	45	360	45	315
08	45	360	45	360	45	315	45	315	45	270
07	45	315	45	315	45	270	45	270	45	225
06	45	270	45	270	45	225	45	225	45	180
05	45	225	45	225	45	180	45	180	45	135
04	45	180	45	180	45	135	45	135	45	90
03	45	135	45	135	45	90	45	90	45	45
02	45	90	45	90	45	45	45	45	45	
01	45	45	45	45	45		45		45	
00										
M3		2318		2138		1958		1778		1598
M2		1238		1148		1058		968		878
M1		158		158		158		158		158

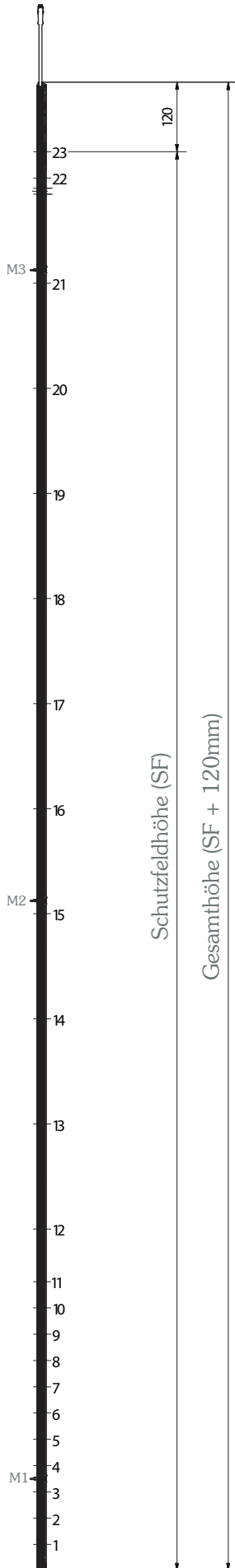
Normative
Strahlaufteilung
Standardbauhöhe

KA	C18-1		C17-1		C16-1		C15-1		C14-1		C13-1	
	SA	SF	SA	SF	SA	SF	SA	SF	SA	SF	SA	SF
18	45	1620										
17	180	1575	45	1440	45	1260						
16	180	1395	180	1395	180	1215	45	1080	45	900	45	720
15	180	1215	180	1215	180	1035	180	1035	180	855	180	675
14	180	1035	180	1035	180	855	180	855	180	675	180	675
13	180	855	180	855	180	675	180	675	180	495	180	495
12	180	675	180	675	180	495	180	495	180	315	180	315
11	45	495	45	495	45	450	45	450	45	405	45	405
10	45	450	45	450	45	405	45	405	45	360	45	360
09	45	405	45	405	45	360	45	360	45	315	45	315
08	45	360	45	360	45	315	45	315	45	270	45	270
07	45	315	45	315	45	270	45	270	45	225	45	225
06	45	270	45	270	45	225	45	225	45	180	45	180
05	45	225	45	225	45	180	45	180	45	135	45	135
04	45	180	45	180	45	135	45	135	45	90	45	90
03	45	135	45	135	45	90	45	90	45	45	45	45
02	45	90	45	90	45	45	45	45	45		45	
01	45	45	45	45	45		45		45		45	
00												
M3		1418		1238		1058		878		698		518
M2		788		698		608		518		428		-
M1		158		158		158		158		158		158

KA = Kanäle
SA = Strahlenabstände
SF = Schutzfeldhöhe

01 - C23-1

C-2 Varianten – kürzere Bauform bei gleicher Strahlenanzahl




Normative
Strahlaufteilung

C23-2			C22-2		C21-2		C20-2		C19-2	
KA	SA	SF	SA	SF	SA	SF	SA	SF	SA	SF
23	45	2430								
22	180	2385	45	2250						
21	180	2205	180	2205	45	2070				
20	180	2025	180	2025	180	2025	45	1890		
19	180	1845	180	1845	180	1845	180	1845	45	1710
18	180	1665	180	1665	180	1665	180	1665	180	1665
17	180	1485	180	1485	180	1485	180	1485	180	1485
16	180	1305	180	1305	180	1305	180	1305	180	1305
15	180	1125	180	1125	180	1125	180	1125	180	1125
14	180	945	180	945	180	945	180	945	180	945
13	180	765	180	765	180	765	180	765	180	765
12	90	585	90	585	90	585	90	585	90	675
11	45	495	45	495	45	495	45	495	45	495
10	45	450	45	450	45	450	45	450	45	450
09	45	405	45	405	45	405	45	405	45	405
08	45	360	45	360	45	360	45	360	45	360
07	45	315	45	315	45	315	45	315	45	315
06	45	270	45	270	45	270	45	270	45	270
05	45	225	45	225	45	225	45	225	45	225
04	45	180	45	180	45	180	45	180	45	180
03	45	135	45	135	45	135	45	135	45	135
02	45	90	45	90	45	90	45	90	45	90
01	45	45	45	45	45	45	45	45	45	45
00										
M3		2228		2048		1868		1688		1508
M2		1148		1103		968		923		788
M1		158		158		158		158		158

C18-2			C17-2		C16-2		C15-2		C14-2	
KA	SA	SF	SA	SF	SA	SF	SA	SF	SA	SF
18	45	1530								
17	180	1485	45	1350						
16	180	1305	180	1305	45	1170				
15	180	1125	180	1125	180	1125	45	990		
14	180	945	180	945	180	945	180	945	45	810
13	180	765	180	765	180	765	180	765	180	765
12	90	585	90	585	90	585	90	585	90	585
11	45	495	45	495	45	495	45	495	45	495
10	45	450	45	450	45	450	45	450	45	450
09	45	405	45	405	45	405	45	405	45	405
08	45	360	45	360	45	360	45	360	45	360
07	45	315	45	315	45	315	45	315	45	315
06	45	270	45	270	45	270	45	270	45	270
05	45	225	45	225	45	225	45	225	45	225
04	45	180	45	180	45	180	45	180	45	180
03	45	135	45	135	45	135	45	135	45	135
02	45	90	45	90	45	90	45	90	45	90
01	45	45	45	45	45	45	45	45	45	45
00										
M3		1328		1148		968		788		608
M2		743		608		563		428		-
M1		158		158		158		158		158

KA = Kanäle
SA = Strahlenabstände
SF = Schutzfeldhöhe

A-Varianten – hohe Strahlaufteilung



KA	SA	A56	A55	A54	A53	A52	A51	A50	A49	A48	A47	A46	A45	A44
		SF												
56	45	2520	SF											
55	45	2475	2475	SF	A53									
54	45	2430	2430	2430	SF	A52								
53	45	2385	2385	2385	2385	SF	A51							
52	45	2340	2340	2340	2340	2340	SF	A50						
51	45	2295	2295	2295	2295	2295	2295	SF	A49					
50	45	2250	2250	2250	2250	2250	2250	2250	SF	A48				
49	45	2205	2205	2205	2205	2205	2205	2205	2205	SF	A47			
48	45	2160	2160	2160	2160	2160	2160	2160	2160	2160	SF	A46		
47	45	2115	2115	2115	2115	2115	2115	2115	2115	2115	2115	SF	A45	
46	45	2070	2070	2070	2070	2070	2070	2070	2070	2070	2070	2070	SF	A44
45	45	2025	2025	2025	2025	2025	2025	2025	2025	2025	2025	2025	2025	SF
44	45	1980	1980	1980	1980	1980	1980	1980	1980	1980	1980	1980	1980	1980
43	45	1935	1935	1935	1935	1935	1935	1935	1935	1935	1935	1935	1935	1935
42	45	1890	1890	1890	1890	1890	1890	1890	1890	1890	1890	1890	1890	1890
41	45	1845	1845	1845	1845	1845	1845	1845	1845	1845	1845	1845	1845	1845
40	45	1800	1800	1800	1800	1800	1800	1800	1800	1800	1800	1800	1800	1800
39	45	1755	1755	1755	1755	1755	1755	1755	1755	1755	1755	1755	1755	1755
38	45	1710	1710	1710	1710	1710	1710	1710	1710	1710	1710	1710	1710	1710
37	45	1665	1665	1665	1665	1665	1665	1665	1665	1665	1665	1665	1665	1665
36	45	1620	1620	1620	1620	1620	1620	1620	1620	1620	1620	1620	1620	1620
35	45	1575	1575	1575	1575	1575	1575	1575	1575	1575	1575	1575	1575	1575
34	45	1530	1530	1530	1530	1530	1530	1530	1530	1530	1530	1530	1530	1530
33	45	1485	1485	1485	1485	1485	1485	1485	1485	1485	1485	1485	1485	1485
32	45	1440	1440	1440	1440	1440	1440	1440	1440	1440	1440	1440	1440	1440
31	45	1395	1395	1395	1395	1395	1395	1395	1395	1395	1395	1395	1395	1395
30	45	1350	1350	1350	1350	1350	1350	1350	1350	1350	1350	1350	1350	1350
29	45	1305	1305	1305	1305	1305	1305	1305	1305	1305	1305	1305	1305	1305
28	45	1260	1260	1260	1260	1260	1260	1260	1260	1260	1260	1260	1260	1260
27	45	1215	1215	1215	1215	1215	1215	1215	1215	1215	1215	1215	1215	1215
26	45	1170	1170	1170	1170	1170	1170	1170	1170	1170	1170	1170	1170	1170
25	45	1125	1125	1125	1125	1125	1125	1125	1125	1125	1125	1125	1125	1125
24	45	1080	1080	1080	1080	1080	1080	1080	1080	1080	1080	1080	1080	1080
23	45	1035	1035	1035	1035	1035	1035	1035	1035	1035	1035	1035	1035	1035
22	45	990	990	990	990	990	990	990	990	990	990	990	990	990
21	45	945	945	945	945	945	945	945	945	945	945	945	945	945
20	45	900	900	900	900	900	900	900	900	900	900	900	900	900
19	45	855	855	855	855	855	855	855	855	855	855	855	855	855
18	45	810	810	810	810	810	810	810	810	810	810	810	810	810
17	45	765	765	765	765	765	765	765	765	765	765	765	765	765
16	45	720	720	720	720	720	720	720	720	720	720	720	720	720
15	45	675	675	675	675	675	675	675	675	675	675	675	675	675
14	45	630	630	630	630	630	630	630	630	630	630	630	630	630
13	45	585	585	585	585	585	585	585	585	585	585	585	585	585
12	45	540	540	540	540	540	540	540	540	540	540	540	540	540
11	45	495	495	495	495	495	495	495	495	495	495	495	495	495
10	45	450	450	450	450	450	450	450	450	450	450	450	450	450
9	45	405	405	405	405	405	405	405	405	405	405	405	405	405
8	45	360	360	360	360	360	360	360	360	360	360	360	360	360
7	45	315	315	315	315	315	315	315	315	315	315	315	315	315
6	45	270	270	270	270	270	270	270	270	270	270	270	270	270
5	45	225	225	225	225	225	225	225	225	225	225	225	225	225
4	45	180	180	180	180	180	180	180	180	180	180	180	180	180
3	45	135	135	135	135	135	135	135	135	135	135	135	135	135
2	45	90	90	90	90	90	90	90	90	90	90	90	90	90
1	45	45	45	45	45	45	45	45	45	45	45	45	45	45
00														
M3		2318	2273	2430	2183	2138	2093	2048	2003	1958	1913	1868	1823	1778
M2		1238	1193	1148	1103	1148	1103	1103	1058	1058	1013	968	923	968
M1		158	158	158	158	158	158	158	158	158	158	158	158	158

A-Varianten – hohe Strahlaufteilung

KA	SA	A26																		
		SF	A25	A24	A23	A22	A21	A20	A19	A18	A17	A16	A15	A14	A13	A12	A11			
26	45	1170	SF																	
25	45	1125	1125	SF																
24	45	1080	1080	1080	SF															
23	45	1035	1035	1035	1035	SF														
22	45	990	990	990	990	990	SF													
21	45	945	945	945	945	945	945	SF												
20	45	900	900	900	900	900	900	900	SF											
19	45	855	855	855	855	855	855	855	855	SF										
18	45	810	810	810	810	810	810	810	810	810	SF									
17	45	765	765	765	765	765	765	765	765	765	765	SF								
16	45	720	720	720	720	720	720	720	720	720	720	720	SF							
15	45	675	675	675	675	675	675	675	675	675	675	675	675	SF						
14	45	630	630	630	630	630	630	630	630	630	630	630	630	630	SF					
13	45	585	585	585	585	585	585	585	585	585	585	585	585	585	585	SF				
12	45	540	540	540	540	540	540	540	540	540	540	540	540	540	540	540	SF			
11	45	495	495	495	495	495	495	495	495	495	495	495	495	495	495	495	495			
10	45	450	450	450	450	450	450	450	450	450	450	450	450	450	450	450	450			
09	45	405	405	405	405	405	405	405	405	405	405	405	405	405	405	405	405			
08	45	360	360	360	360	360	360	360	360	360	360	360	360	360	360	360	360			
07	45	315	315	315	315	315	315	315	315	315	315	315	315	315	315	315	315			
06	45	270	270	270	270	270	270	270	270	270	270	270	270	270	270	270	270			
05	45	225	225	225	225	225	225	225	225	225	225	225	225	225	225	225	225			
04	45	180	180	180	180	180	180	180	180	180	180	180	180	180	180	180	180			
03	45	135	135	135	135	135	135	135	135	135	135	135	135	135	135	135	135			
02	45	90	90	90	90	90	90	90	90	90	90	90	90	90	90	90	90			
01	45	45	45	45	45	45	45	45	45	45	45	45	45	45	45	45	45			
00																				
M3		968	923	878	833	788	743	698	653	608	563	518	473	428	383	338	293			
M2		563	518	518	473	428	428	428	-	-	-	-	-	-	-	-	-			
M1		158	158	158	158	158	158	158	158	158	158	158	158	68	68	68	68			